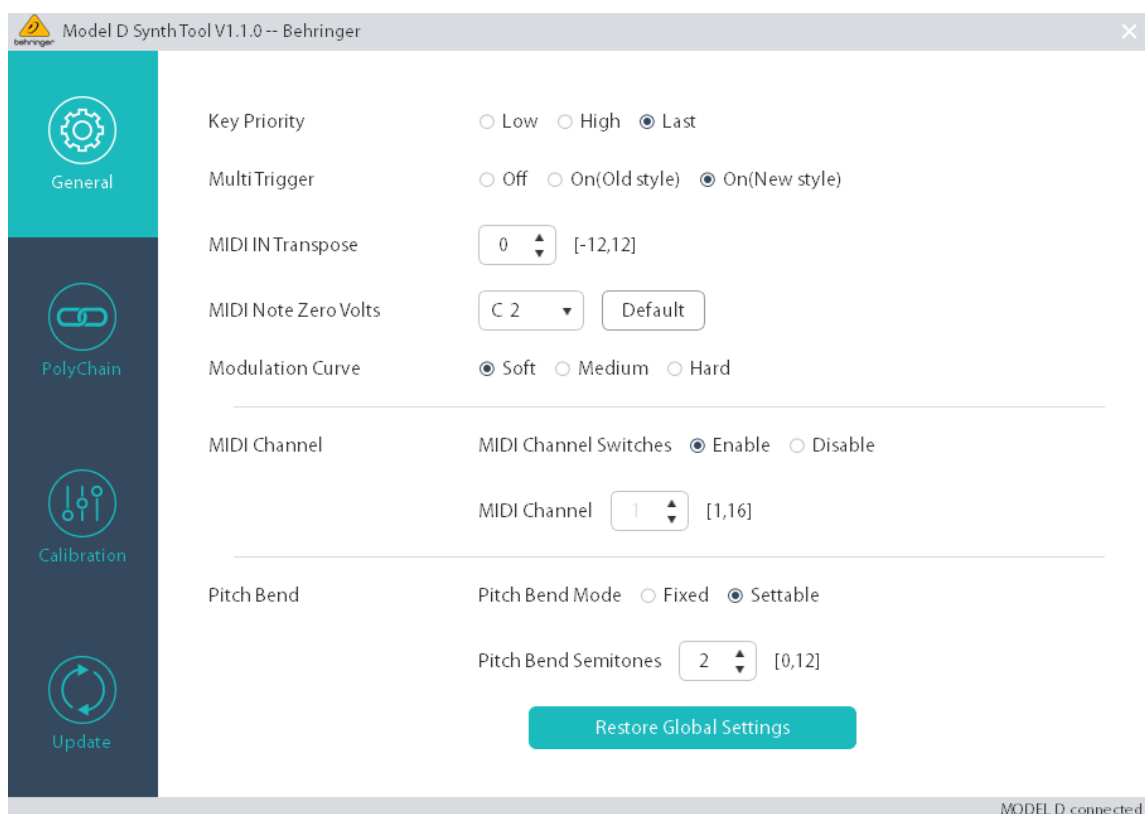


MODEL D

TOOL マニュアル

MODEL D 用のアップデーター兼セッティングアプリケーションのご説明を致します。

Normal タブ



MODEL D の基本設定を設定するタブです。

一項目ずつ説明していきます。

Key Priority : 鍵盤を複数同時に弾いた際にどの鍵盤 (MIDI ノート) を優先するかを設定します。

LOW (一番低い音)、HIGH (一番高い音)、LAST (一番最後に押した鍵盤) の 3 種類から設定できます。

Multi Trigger : 鍵盤を 2 音以上弾いた際に、その鍵盤をトリガーにするかを設定できます。OFF の場合は最初に弾いた鍵盤を離して、新しい鍵盤を押さない限りエンベロープをトリガーしません。Old style(1.05style)と New Style(1.06style)の違いは以下になります。

例	1.05 style	1.06 style
ノートAを押し続けている状態で、ノートBを押してそのまま押し続ける。ノートAを離す	リトリガーする	リトリガーしない
ノートAを押し続けている状態で、ノートBを押してそのまま押し続ける。ノートBを離す	リトリガーする	リトリガーする

MIDI IN Transpose : 入力された MIDI ノート信号の音程を変化させます。

MIDI Note Zero Voltz : CV 0V となる MIDI ノートを設定します。

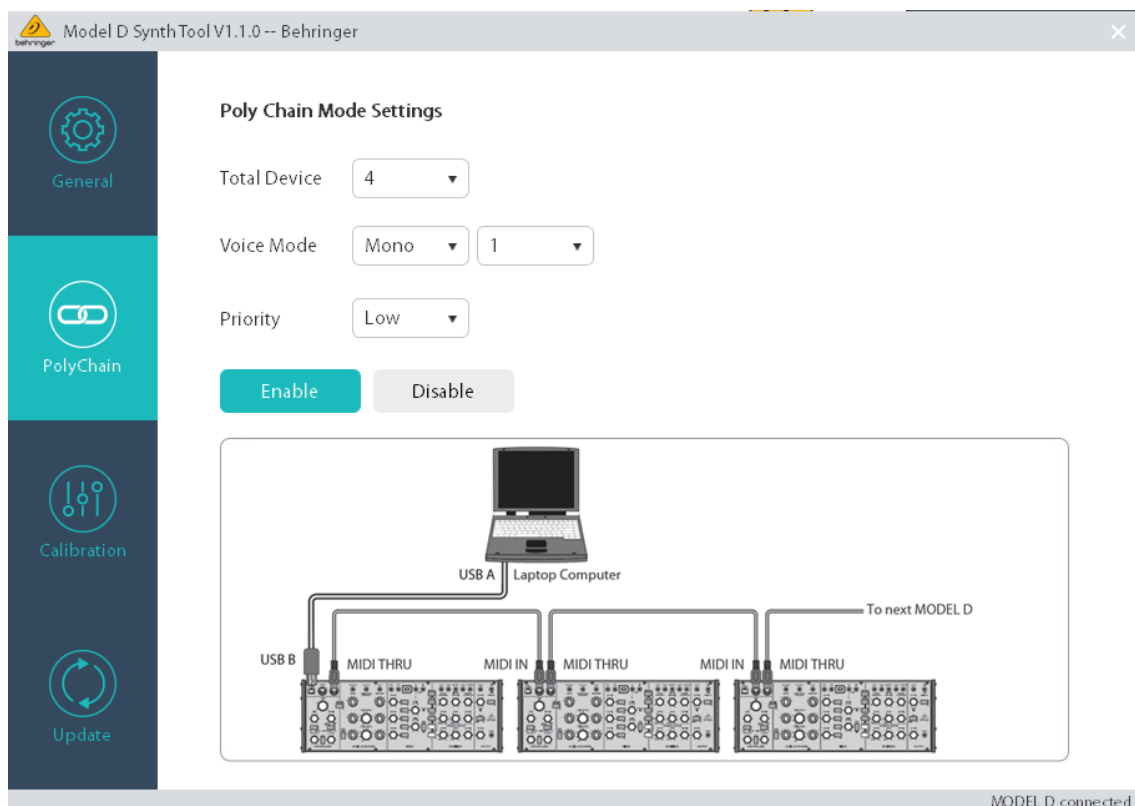
Modulation Curve : Modulation Depth のカーブを設定します。

MIDI Channel : 本体の MIDI CH を変更します。MIDI Channel Switches の項目で本体背面の MIDI CH スイッチを有効(Enable)にしている場合、こちらからは MIDI CH の変更が行えません。

Pitch Bend : Pitch Bend の範囲を設定できます。Pitch Bend Mode の項目が Fixed になっている場合、範囲の設定が行えず、+1 オクターブ(12 セミトーン)に固定されます。

Restore Global Setting : 設定を初期値に戻します。

PolyChain タブ



Poly Chain に関する設定を行います。

Total Device : 現在接続されている MODEL D の合計台数を選択します。

Voice Mode : Poly Chain 時にそれぞれの MODEL D がどのような動作をするかを設定します。

Enable : PolyChain を有効にします。



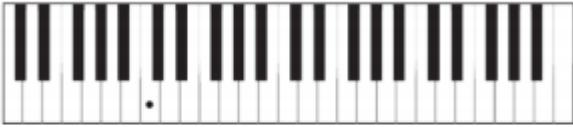

Disable : PolyChain モードを終了させます。MODEL D は通常モードに戻ります。

Priority : MONO モードの設定時に表示されます。MONO モードに反映する鍵盤の優先度を設定できます。LOW (一番低い音)、HIGH (一番高い音)、LAST (一番最後に押した鍵盤) の 3 種類から設定できます。





Poly Chain Mode について

POLY Mode : 鍵盤を複数同時に弾いた際、弾いた鍵盤数分の MODEL D がそれぞれ別のノートを演奏します。



1 音の場合

Note being played	Unit			
	#1	#2	#3	#4
	C2			
		C2		
			C2	
				C2


2 音以上の場合

Note being played	Unit			
	#1	#2	#3	#4
	C2	E2		
	C2	E2	G2	
	C2	E2	G2	B2
	C4	E2	G2	B2

Unison-2 Mode : 鍵盤を複数同時に弾いた際、1つのノートにつき2つのMODEL Dになります。2音以上弾いた際は、1台目と2台目で一番低いノート、3台目と4台目で2番目に低いノート…という風になります

Note being played	Unit			
	#1	#2	#3	#4
	C2	C2		
	C2	C2	E2	E2

MONO Mode : 鍵盤を複数同時に弾いた際、設定した優先度(Priority)によって、設定した台数分のMODEL Dが同じノートを演奏します。

Note being played	Mono Setting	Unit			
		#1	#2	#3	#4
	Mono-1	C2			
	Mono-2	C2	C2		
	Mono-3	C2	C2	C2	
	Mono-4	C2	C2	C2	C2

Calibrationタブ

MODEL DのCV Calibrationを行うためのタブです。
Calibrationについてはマニュアルをご参考ください。

Updaterタブ

MODEL Dのアップデートを行うためのタブです。

MUSICトライブ・サービスJP株式会社

〒101-0032

東京都千代田区岩本町3-5-12 ユニゾ岩本町3丁目ビル南館7階

TEL : 03-5821-9781

MAIL : carecrea@musictribe.com